

## XI. SKLADOVÁNÍ A PŘEPRAVA

Skladování a přeprava by měly zohledňovat bezpečnost a pohodlí uživatele. Skladujte chodítko v suché, větrané a čisté místnosti, mimo dosah zdrojů tepla, vlhkosti, slunečního světla a chemikálií.

Rozsah teplot skladování: -10 °C až +50 °C.

Teplotní rozsah použití: 0 °C až +40 °C

Relativní vlhkost při použití je maximálně 80 % bez kondenzace a při skladování od 30 % do 75 % relativní vlhkosti.

Přeprava:

Chodítko by mělo být přepravováno vodorovně nebo podle označení "nahoru/dolů" na obalu, v originálním obalu výrobce.

Vyhnete se pokládání těžkých předmětů na chodítko. Pohyblivé části chodítka by měly být chráněny před spontánním pohybem.

## XII. KONEC POUŽITÍ

Pokud se při kontrole chodítka objeví nesrovnalosti s doporučeními výrobce, viz bod: Čištění a údržba – okamžitě přestaňte produkt používat. Produkt likvidujte v souladu s místními environmentálními předpisy po ukončení používání.















## XIII. ODHADOVANÁ DOBA POUŽITÍ


Odhadovaná doba používání chodítka je 2 roky. Tato doba může být delší nebo kratší v závislosti na frekvenci používání a údržbě produktu.

## XIV. ZÁRUKA

Výrobce zákazníka ujišťuje, že zboží na prodej je zcela nové a kvalitní. Na produkt se vztahuje záruka, podrobné podmínky záruky najdete na webových stránkách výrobce.

## XV. VYSVĚTLENÍ SYMBOLŮ

	Výrobce		Upozornění
	Označení CE		Číslo série
	Číslo dílu		Množství
	Modelové číslo		Tímto směrem nahoru, nepřevracejte
	Datum výroby		Chraňte před vlhkostí
	Podívejte se na návod k použití		Křehké, zacházejte opatrně
	Zdravotnický prostředek		Jedinečný identifikační kód produktu

 REHA FUND Sp. z o.o.  
Staniewicka 14,  
03 - 310 Varšava, Polsko (Polsko)



E-mail:  
info@rehafund.pl  
www.rehafund.pl

I/RF-626/1/25.06.2025  
Návod k použití Datum vydání: 06.2025 v.1



## NÁVOD K POUŽITÍ ČTYŘKOLOVÉ CHODÍTKO BERLIN RF-626




### I. ÚVOD

Vážené dámy a pánové,

Rádi bychom vám poděkovali za výběr produktu REHA FUND Sp. z o.o., předního dodavatele lékařských a rehabilitačních pomůcek na polském trhu.

Návod k použití obsahuje tipy a doporučení, jejichž znalost je nezbytná pro správné používání produktu.

 **POZOR!** Před použitím produktu si přečtěte návod k použití. Výrobce nenese odpovědnost za nesprávné použití produktu, nedodržení pravidel bezpečného používání ani za použití neslučitelné s jeho určeným účelem.

### II. POPIS

Produkt se skládá z rámu, sedadla, kol, opěrky a tašky. Materiál hlavního rámu je pevná hliníková trubka.

Katalogové číslo: RF-626  
Max. bezpečné zatížení: 136 kg  
Nastavení výšky: 46,5–56,5 cm  
Maximální šířka: 45,5 cm  
Hmotnost: 9,1 kg  
Rozměry chodítka při rozložení: 720x645x 830 mm

#### ČÁSTI CHODÍTKA

Části chodítka jsou zobrazeny na obr. 1



1. Brzda
2. Sedadlo
3. Trubka pro nastavení výšky
4. Zadní kolo
5. Opěradlo
6. Taška
7. Přední kolo
8. Rukojeť

Obr. 1

BARVA

Chodítko je dostupné v modré a grafitové barvě.

### III. URČENÝ ÚČEL A POUŽITÍ

Chodítko je navrženo pro osoby s omezenou pohyblivostí, které potřebují oporu při vstávání, stání a chůzi. Umožňuje vám vykonávat většinu každodenních fyzických aktivit samostatně. Lze jej používat jak uvnitř, tak venku.

### IV. CÍLOVÁ SKUPINA

Cílové skupiny uživatelů chodítka jsou:

- Starší lidé, senioři, kteří mají problémy s pohyblivostí kvůli věku, svalové slabosti, poruchám rovnováhy nebo chronickým onemocněním (Parkinsonova choroba, artritida).
- Lidé, kteří utrpěli zranění nebo jsou po operaci, zejména dolních končetin, páteře nebo kyčlí a potřebují během rehabilitace dočasnou oporu při pohybu.
- Lidé s motorickými poruchami, jako jsou lidé s dětskou mozkovou obrnou, roztroušenou sklerózou nebo jinými neurologickými poruchami.
- Pacienti v rehabilitaci, ať už v nemocnici nebo doma, kteří se znovu učí chodit nebo posilují stabilitu.
- Lidé s chronickými revmatickými onemocněními, kteří mají potíže s pohybem kvůli bolestem kloubů a omezené pohyblivosti.

### V. KONTRAINDIKACE

1. Neschopnost udržet rovnováhu samostatně.
2. Nedostatečná síla v rukou a pažích, což může vést k pádům nebo přetížení kloubů.
3. Poruchy vědomí a vnímání.
4. Pokročilé neurologické onemocnění s nekontrolovatelnými pohyby, např. silné třesení rukou, mimovolní kontrakce, které mohou vést ke ztrátě kontroly nad chodítkem.
5. Ortopedické poruchy, které brání vzpřímenému držení těla, např. závažné deformace nohou, nestabilita kyčelních nebo kolenních kloubů.
6. Špatný celkový stav pacienta, např. horečka, silná bolest, závratě, slabost, labyrintové poruchy, zrakové poruchy.

### VI. VEDLEJŠÍ ÚČINKY

Ačkoliv je chodítko užitečnou pomůckou při pohybu, může být spojeno s některými vedlejšími účinky nebo riziky, zejména pokud je používáno nesprávně. Možná rizika zahrnují:

- Riziko zakopnutí nebo pádu – pokud uživatel nesprávně umístí chodítko, nepřizpůsobí si ho své výšce, pohybuje se příliš rychle nebo ho používá na nerovném povrchu.
- Zátěž na zápěstí, ramena a záda – zejména při dlouhodobém používání, pokud u chodítka není vhodně nastavená výška.
- Špatné držení těla – může vést k bolestem páteře nebo svalů, pokud se uživatel příliš naklání nad produktem.
- Odřeniny nebo zranění rukou – způsobená dlouhým opíráním se o rukojeti.

### VII. VAROVÁNÍ A OPATŘENÍ

1. Nepoužívejte chodítko na strmých kopcích nebo nerovném terénu bez jištění, což může vést ke ztrátě rovnováhy nebo nekontrolovanému naklání.
2. Nesedejte si na sedadlo bez zablokování brzd.
3. Na rukojeti nevěšete těžké předměty, protože to může vést k nestabilitě produktu a jeho převrácení.
4. Před použitím upravte výšku rukojeti podle výšky uživatele.
5. Vždy zkontrolujte technický stav chodítka.
6. Buďte opatrní při překračování prahů, obrubníků a schodů.
7. Nepřekračujte povolenou nosnost chodítka 136 kg.

### VIII. OBECNÁ PRAVIDLA PRO BEZPEČNÉ POUŽÍVÁNÍ

Pro bezpečnost prosím dodržujte následující doporučení:

1. Před použitím se vždy ujistěte, že je chodítko správně zajištěno v rozložené poloze.
2. Nepřekračujte maximální povolenou zátěž chodítka.
3. Nenoste v košíku předměty, které výrazně vyčnívají, protože to může ovlivnit stabilitu chodítka.
4. Při používání chodítka buďte vždy velmi opatrní. Vyhněte se jakýmkoli možným nebezpečím, jako jsou: nerovné nebo měkké povrchy, překážky na silnici, mokré podlahy a podobně.
5. Používejte pouze originální doplňky. Použití neoriginálních dílů může způsobit nedostatečné nastavení chodítka, což vede k riziku pádu.

6. Nepoužívejte chodítko v prostředí s vysokou vlhkostí (sprcha, bazén atd.), protože to může korodovat jeho pohyblivé části, což může vést k poškození chodítka.
7. Nepoužívejte chodítko při chůzi po schodech a eskalátorech.
8. Neskladujte chodítko při teplotách pod 0 °C. Nevystavujte chodítko teplotám nad 40 °C po dlouhou dobu, protože to může způsobit přehřátí a popáleniny uživatele.
9. Minimální a maximální povolená výška posuvných trubek musí být vždy dodržována.
10. Na rukojeti nevěšete tašky ani pytlíky – hrozí, že chodítko se převrátí.
11. Na strmých površích vždy používejte hlavní ruční brzdy.
12. Nikdy nepoužívejte chodítko k pohybu, když je složené!
13. Příliš silné opírání se o rukojeti může chodítko naklonit dozadu.
14. Používání chodítka k jiným účelům než k chůzi, například k přepravě těžkých nákladů, je nevhodné a nebezpečné.
15. Nepoužívejte jako náhradu za invalidní vozík.
16. Jákýkoli vážný incident týkající se zařízení by měl být nahlášen výrobcí a příslušnému orgánu členského státu, kde uživatel nebo pacient bydlí.



**POZOR! Nedodržení výše uvedených pravidel bezpečného používání může vést k vážným nehodám.**



**POZOR! Poradte se se svým lékařem nebo fyzioterapeutem, abyste vybrali správné chodítko a příslušenství a probrali jejich použití podle vašich funkčních schopností a každodenních aktivit.**



**POZOR! Následující doporučení doporučuje výrobce, ale mělo by se poradit s lékařem nebo fyzioterapeutem.**

### IX. POUŽITÍ

#### SKLÁDÁNÍ A ROZKLÁDÁNÍ CHODÍTKA

Rozkládání:

1. Nainstalujte rukojeť – vložte ji do vnitřní trubky na levé a pravé straně a nastavte ji na správnou výšku pro uživatele.
2. Zabezpečte ji pomocí uzamykacího tlačítka.
3. Zvedněte sedadlo a složte spojovací tyč, abyste chodítko rozložili.
4. Pokud je to potřebné, připevňte na chodítko tašku.

Ruční brzda:

Dočasné brzdění – Stiskněte a držte brzdovou páku pevně, abyste brzdili.  
Ruční brzda – Položte ruku na brzdovou páku a zatlačte ji dolů. Když uslyšíte "cvaknutí", ruční brzda je aktivní. Pro uvolnění ruční brzdy stiskněte brzdovou páku nahoru, dokud neuslyšíte "cvaknutí".

### X. ČIŠTĚNÍ A ÚDRŽBA

1. Doporučuje se pravidelně kontrolovat chodítko, zda není poškozené nebo nejeví viditelné známky opotřebení. Pravidelně kontrolujte, že:
  - na rámu se neobjevily žádné praskliny ani ohyby;
  - šrouby jsou správně utažené;
  - zamykací tlačítka správně zajišťují výšku rukojetí;
  - brzdová lanka nejsou přetržena;
  - brzdy jsou správně nastaveny;
  - Žádné jiné části chodítka nejsou uvolněné ani poškozené.
2. Doporučuje se pravidelně čistit chodítko měkkým hadříkem a mýdlovou vodou. Po vyčištění by se chodítko mělo osušit měkkým hadříkem.



**POZOR! Nepoužívejte rozpouštědla, bělidla ani abraziva k čištění produktu.**



**POZOR! Pokud máte jakékoli pochybnosti o vhodnosti zařízení k použití, kontaktujte prosím výrobce.**